

**Інститут демографії та соціальних досліджень ім. М.В. Птухи
НАН України**

Людський розвиток регіонів України

*О. Макарова, чл-кор. НАН України,
доктор економічних наук*

Перелік показників ІРЛР (Методика-2012)

ІНДЕКС РЕГІОНАЛЬНОГО ЛЮДСЬКОГО РОЗВИТКУ



Індекс регіонального людського розвитку

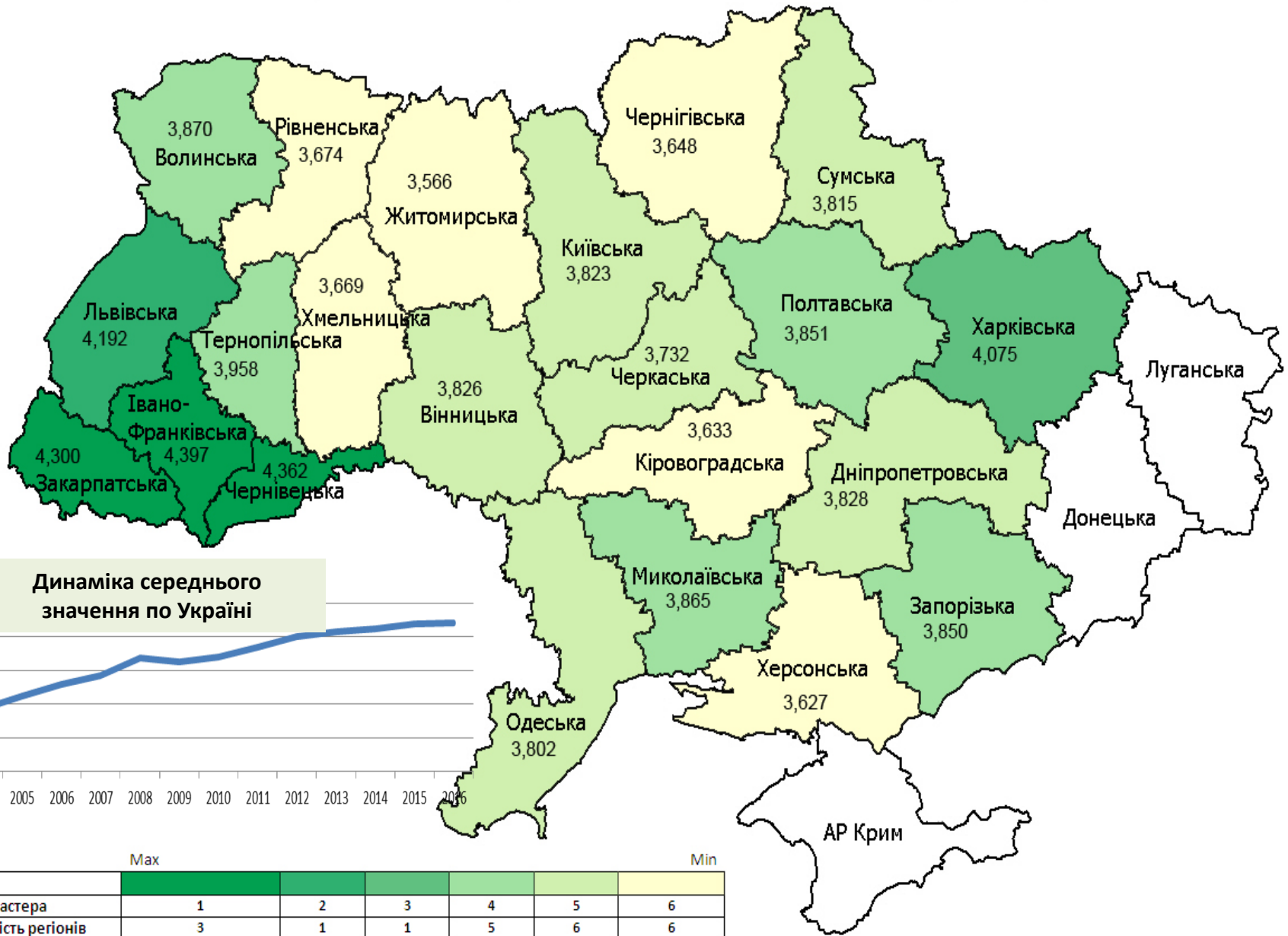
Призначений для моніторингу стану ЛР у регіонах України.

Дає змогу відслідковувати зміни як інтегрального показника, так і часткових індексів, за окремими аспектами ЛР.

Є можливість відслідковувати, за рахунок яких первинних показників відбулись зміни.

Результати моніторингу можуть слугувати інформаційною базою для формування регіональної політики.

Інтегральний індекс регіонального людського розвитку (2016 р.)



	Max					Min
№ Кластера	1	2	3	4	5	6
Кількість регіонів	3	1	1	5	6	6
Межі	Більше ніж – 4,26	4,12 – 4,26	3,98 – 4,10	3,84 – 3,97	3,70 – 3,83	До – 3,70

Зміни у розподілі областей за кластерами

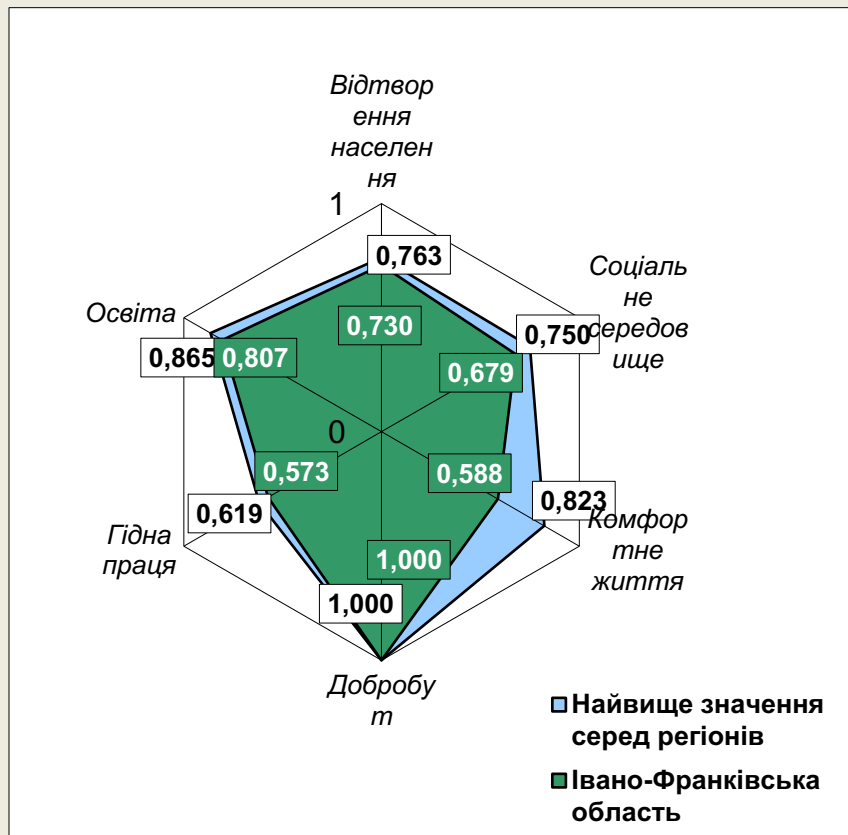
Номер кластера	2012 рік	2013 рік	2014 рік	2015 рік	2016 рік
1	Харківська Чернівецька	Харківська Чернівецька	Харківська Чернівецька	Харківська Чернівецька	Івано-Франківська Чернівецька Закарпатська
2	Закарпатська Львівська Запорізька	Львівська АР Крим Закарпатська	Закарпатська Львівська	Львівська Закарпатська	Львівська
3	АР Крим Миколаївська	Запорізька Київська	Запорізька Київська	Запорізька Івано-Франківська	Харківська
4	Київська Полтавська Одеська Луганська Волинська Донецька	Полтавська Одеська Тернопільська Черкаська Миколаївська Волинська	Одеська Тернопільська Полтавська Миколаївська Івано-Франківська Дніпропетровська Волинська Черкаська	Тернопільська Київська Полтавська Волинська Миколаївська Одеська Дніпропетровська Черкаська	Тернопільська Волинська Миколаївська Полтавська Запорізька
5	Черкаська Івано-Франківська Тернопільська Дніпропетровська Чернігівська Рівненська Вінницька Хмельницька	Хмельницька Дніпропетровська Луганська Чернігівська Вінницька Рівненська Донецька Івано-Франківська	Чернігівська Рівненська Вінницька Хмельницька Сумська	Вінницька Рівненська Сумська Чернігівська	Дніпропетровська Вінницька Київська Сумська Одеська Черкаська

Динаміка лідерів

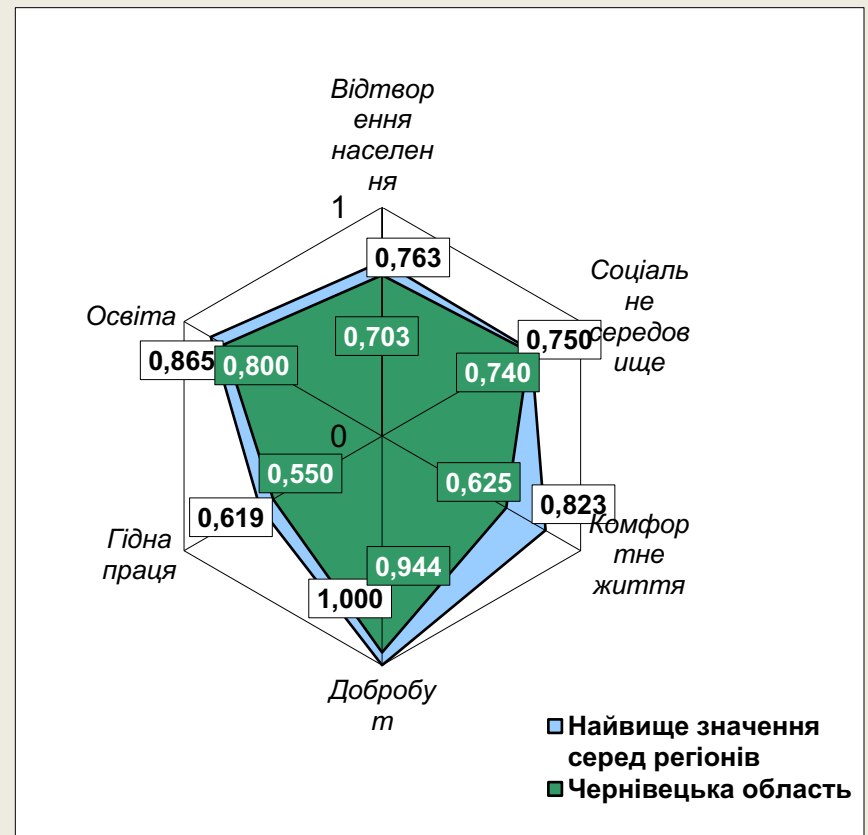


Виміри людського розвитку лідерів

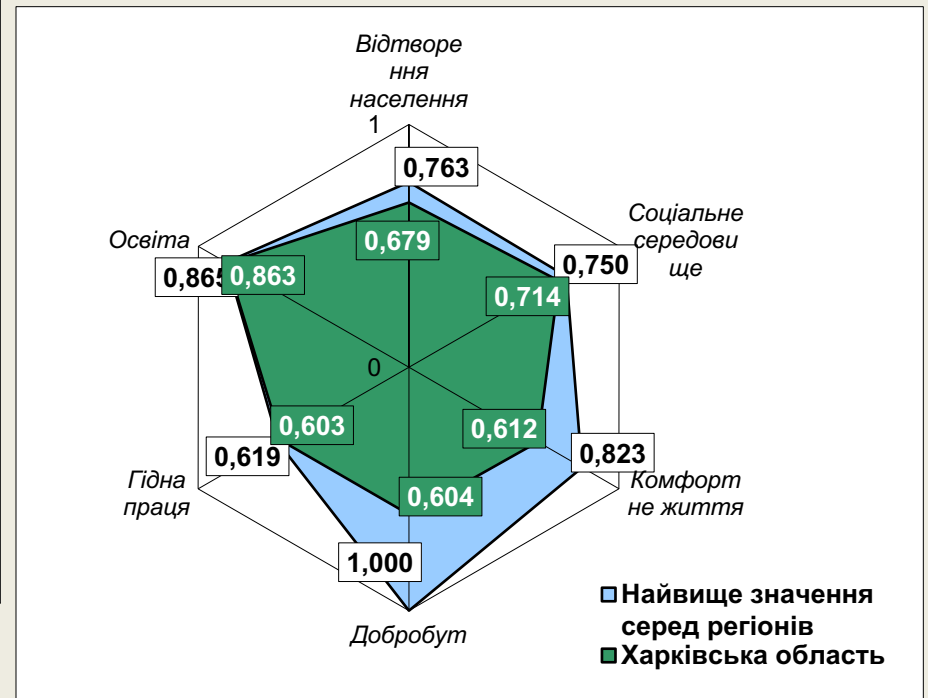
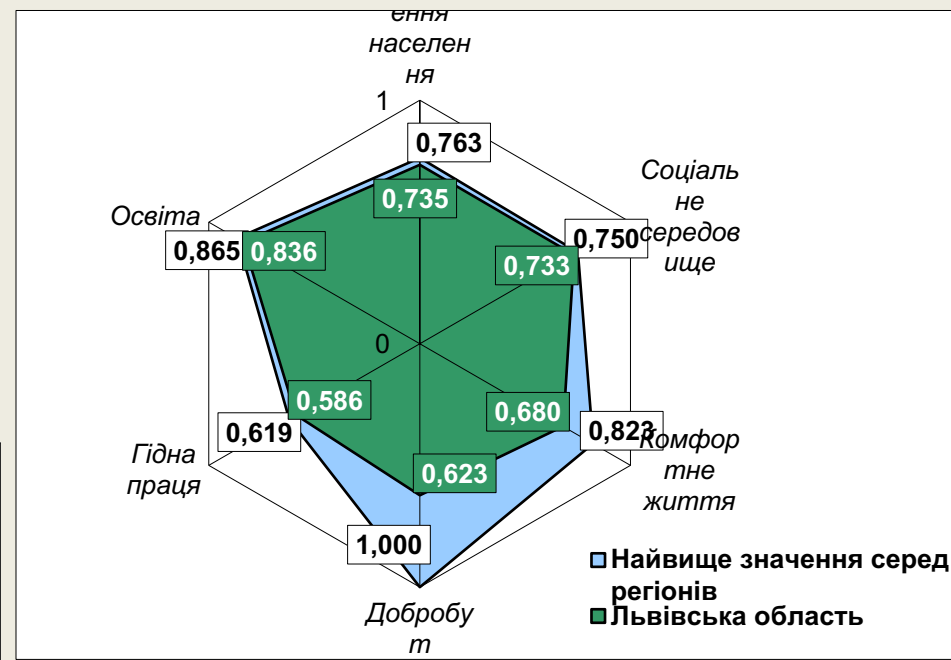
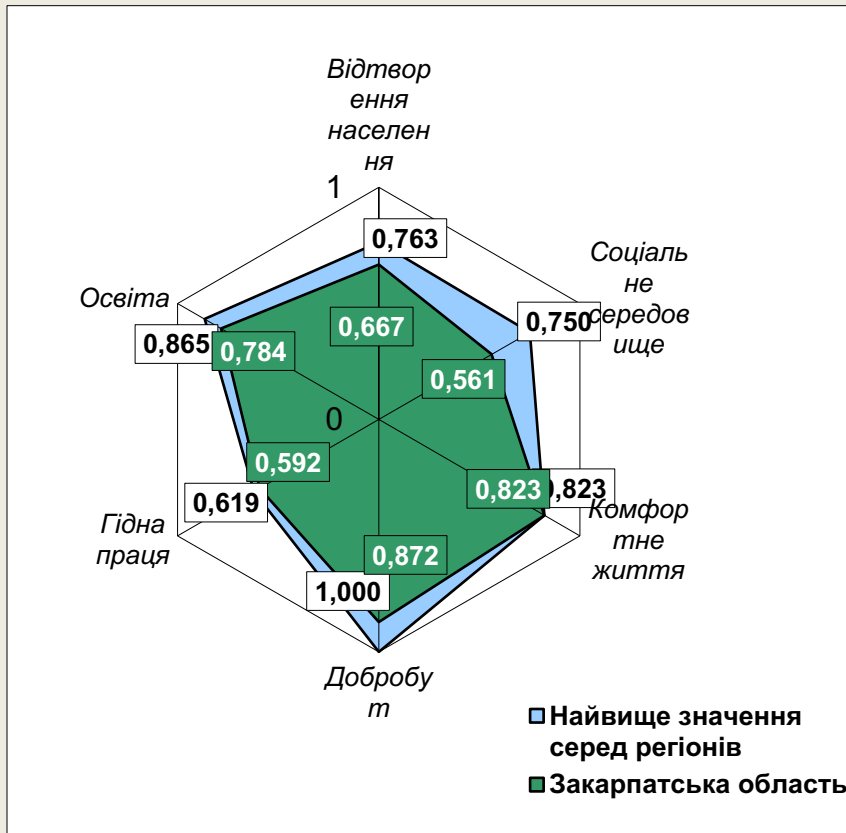
Івано-Франківська область



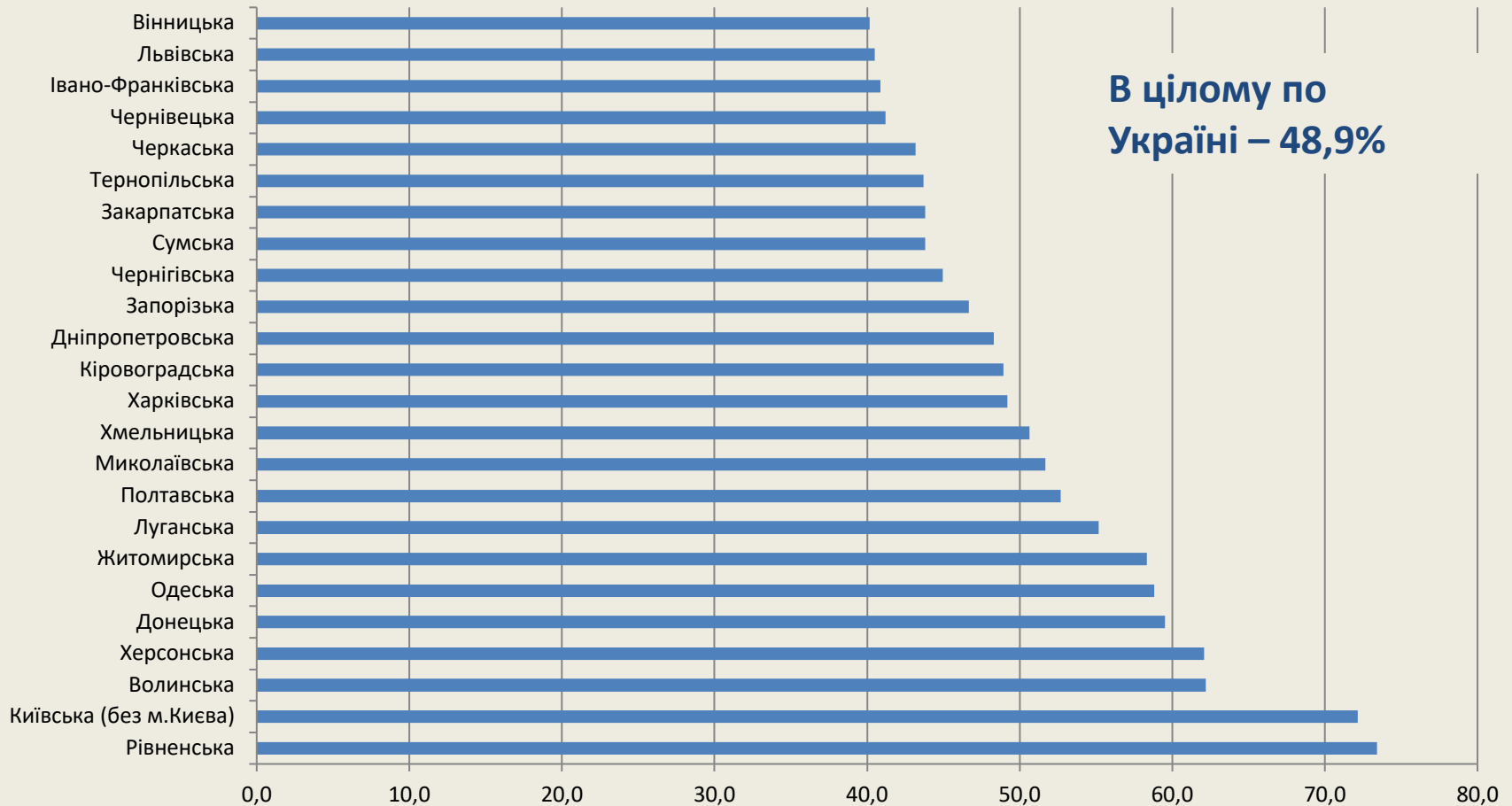
Чернівецька область



Виміри людського розвитку



Рівень абсолютної бідності (за фактичним прожитковим мінімумом)



Вагомий чинник зростання доходів населення є перекази від трудових мігрантів

- За даними Державної міграційної служби України та МЗС за кордоном працює близько 5 млн українців.
- З 2010 до 2016 р кількість виданих робочих запрошень зросла у 6,5 разів: якщо у 2010 році видали 180 тисяч запрошень, то у 2016 - 1,3 млн.
- В 2016 році українці стали лідерами за кількістю оформлених посвідок на постійне проживання в країнах ЄС. Вони отримали майже 589 тисяч дозволів. На другому місці опинились громадяни Сирії - 348 тисяч, на третьому США - 250 тисяч. Найбільше дозволів нашим громадянам видала Польща - 87% (понад 512 тисяч). Крім того, українці лідирують у Чехії, Словаччині, Литві та Естонії. Загальний міграційний потенціал молоді дорівнює 60%.



Трудова міграція українців: Позитив?

Джерело надходження валюти
Зменшення тиску на національний ринок праці
Набуття досвіду підприємництва та професійного досвіду

або?

- Втрачається людський потенціал для власного розвитку країни;
- Відрив від успішних країн лише поглиблюється, що провокує т.зв. «спеціалізацію» країни на бідності
- Грошова допомога від трудових мігрантів призводить до пасивності і руйнує мотивацію до роботи;

Проблеми оцінювання та використання результатів

- Відсутність актуальних даних про чисельність та склад населення суттєво впливає на якість майже всіх показників людського розвитку;
- Дані вибірових обстежень (доходи, споживання) добре охоплюють середньо та низькодоходні групи населення та недовраховують заможних. Це заважає вірно оцінити економічну нерівність населення;
- Значні масштаби тіньової зайнятості викривляють дані по заробітній платі;
- Відсутність статистичних даних по неконтрольованим територіям обумовила їх виключення із розрахунку

Дякую за увагу!